



EDUROAM

Configuration automatique

Résumé

Ce document explique la configuration de Eduroam sur un ordinateur ou appareil mobile doté d'un système d'exploitation : Windows 7, Windows 8, MacOS, Linux et iOS (iPhone).

Eduroam

Eduroam est un réseau Wi-Fi diffusé dans de nombreuses universités et centres de recherche en France, en Europe et dans le reste du monde. Une fois Eduroam configuré, quel que soit l'endroit où vous vous trouvez, vous n'avez plus qu'à rentrer vos identifiants Chimie-Paristech pour vous connecter.

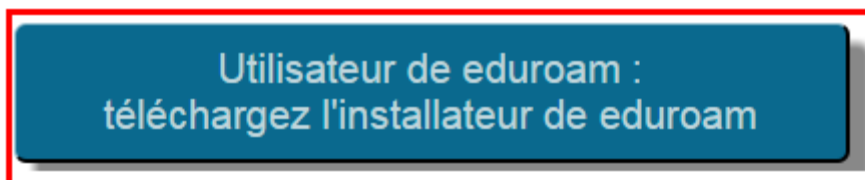
Ce service nécessite la configuration préalable de l'ordinateur ou du téléphone pour être utilisé.

Configuration du poste de travail

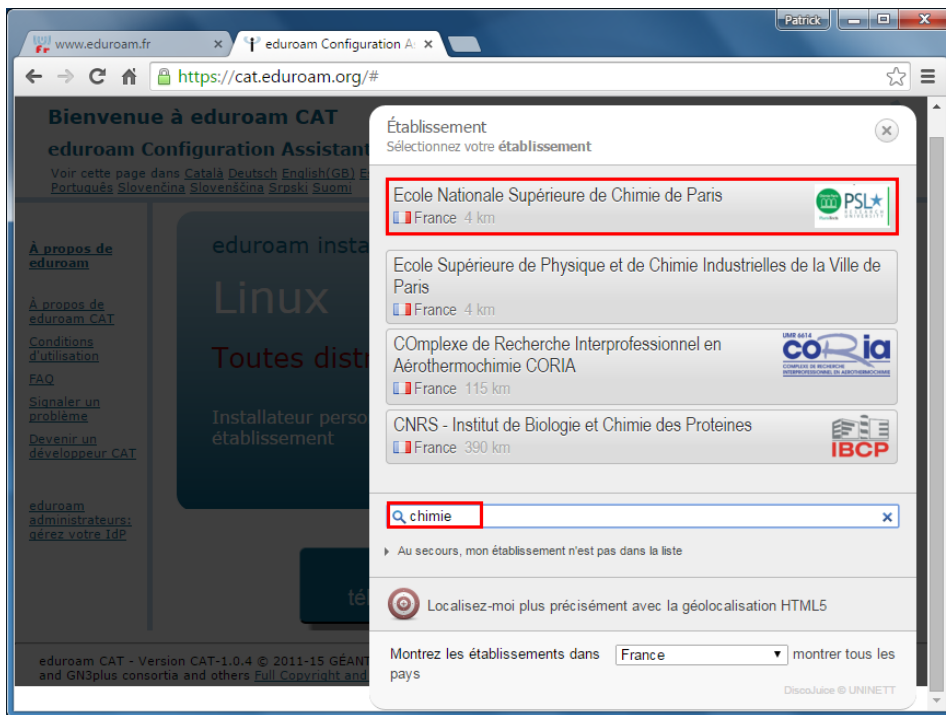
Depuis votre ordinateur, dirigez-vous vers <http://www.eduroam.fr> puis cliquez sur **eduroam Configuration Assistant Tools**



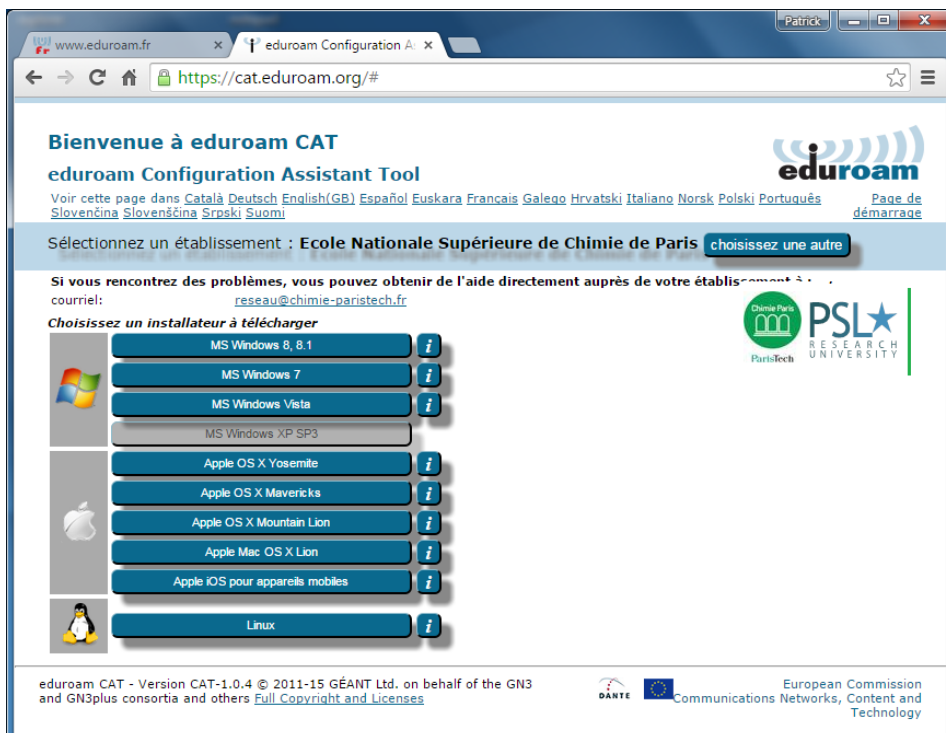
Cliquez ensuite sur **Utilisateur de eduroam : Téléchargez l'installateur de eduroam**



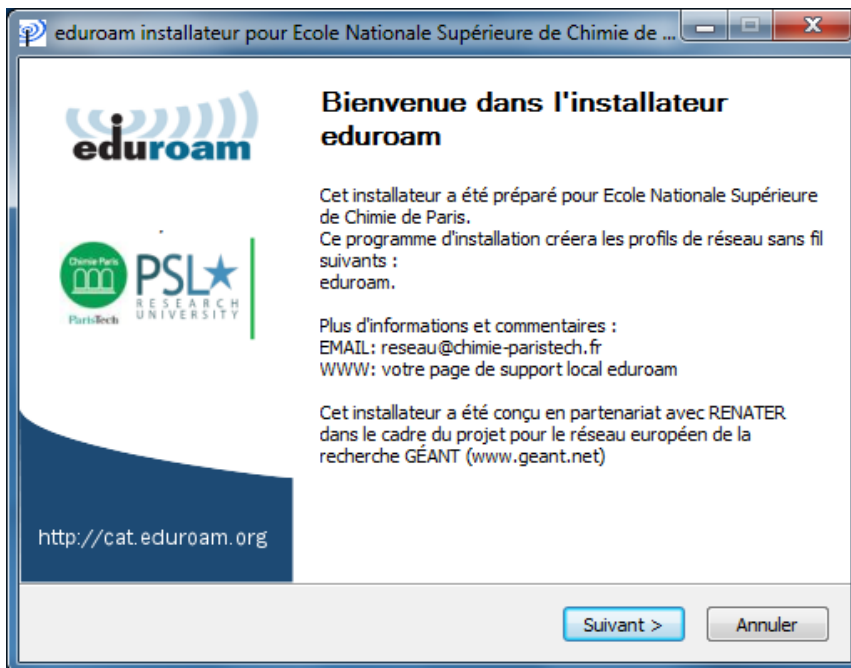
Tapez « chimie » dans le moteur de recherche puis cliquez sur notre Etablissement :



Il vous est alors proposé de télécharger un programme d'auto-configuration, selon votre système d'exploitation.



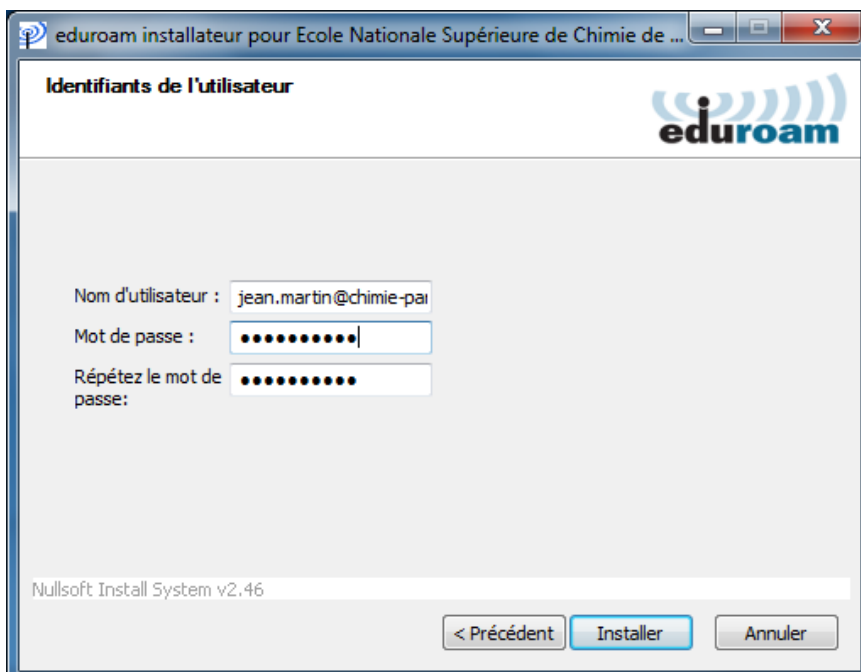
Dans cet exemple, nous configurons Eduroam sur un ordinateur Windows 7 mais la procédure est similaire sur Mac OS. Téléchargez le programme puis exécutez-le (si vous disposez d'un anti-virus, acceptez l'éventuelle alerte qu'il pourrait lever).



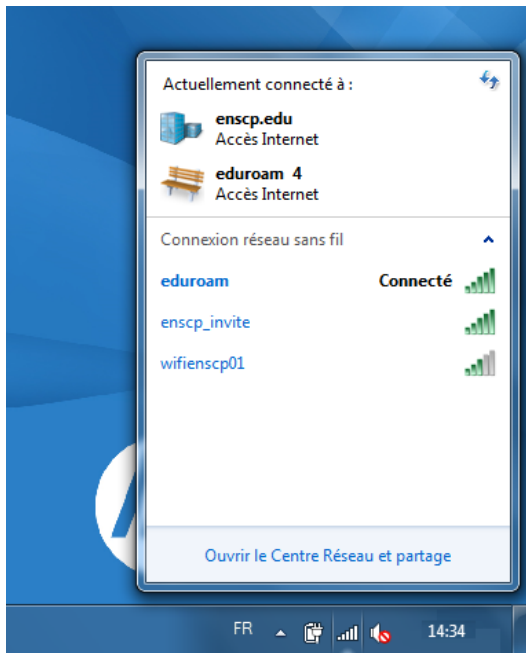
Il vous est demandé de saisir votre nom d'utilisateur et votre mot de passe.

Les étudiants ne doivent pas saisir prenom.nom@etu.chimie-paristech.fr mais prenom.nom@chimie-paristech.fr

Le mot de passe est celui que vous utilisez pour vous connecter aux ordinateurs de l'Ecole.



La configuration de Eduroam est terminée. Vous pouvez désormais vous connecter au réseau Wi-Fi **eduroam**, à l'intérieur de l'Ecole ou dans tout autre établissement, en France ou à l'étranger, proposant ce service.



Configuration d'un mobile

- Android : aucune configuration n'est requise.
- iPhone : procédez comme indiqué ci-dessus et sélectionnez *Apple IOS pour appareils mobiles*



Rappel pour le Personnel et les étudiants :
votre nom d'utilisateur est prenom.nom@chimie-paristech.fr